みんなの思い出大募集！

キーワードは

＃アクアマリン好きな人と繋がりたい

アクアマリンふくしまで過ごした親子のゴキゲンな１日を、SNS でみんなにシェアしよう！
投稿の際には「＃アクアマリン好きな人と繋がりたい」をお忘れなく。

投稿のヒントに！スマホでもキレイ！

プロカメラマンが教える

水族館で写真を上手に撮るコツ！Q&A

Special thanks to Motoyoshi Yamanaka（photographer）

Q 水槽への光の反射や写り込みを防ぐにはどうしたらいい？

A カメラのレンズをできるだけ水槽に近づけて、フラッシュなしで撮ろう！

水族館で生き物の写真をキレイに撮るための最大のコツでありポイント！ スマホでも一眼レフカメラでも同様です。撮影時には水槽にカメラをぶつけないこと、また、周りのお客様のご迷惑にならないよう注意してください。

Q 奥行きや立体感のある迫力ある写真を撮りたい！

A 水槽の上から差し込む光を上手く活用しよう！

水槽を下から上に見上げる構図で撮ると、上から差し込む光が幻想的な雰囲気をかもし出し、まるで水中写真のように！ アクアマリンふくしまは自然光が降り注ぐ水族館。季節や時間、天候による光の変化も楽しんで。

おすすめ フォトスポット！

本館3階「北の海の海獣・海鳥」コーナーの、ゴマフアザラシ、クラカケアザラシ、トドが水中で姿勢良く"立つ"瞬間を狙って、並んで一緒に記念撮影！

follow me！

とっておきのネタからどうでもいい話まで配信中！

公式アカウントでは、最新のイベント情報や生き物展示の情報などを配信しているほか、水族館の日々の様子をスタッフが撮影した写真や動画と共にお届けしています。この機会にぜひ登録を！

環境水族館 アクアマリンふくしま

〒971-8101 福島県いわき市小名浜字辰巳町 50　TEL 0246-73-2525（年中無休）

www.aquamarine.or.jp　アクアマリンふくしま　検索

©公益財団法人ふくしま海洋科学館（海洋集団）　©ふくしま海洋科学館　©建築業　©動物取扱責任者　写真撮　©奇跡番号　福島県「水族展示業」号　©奇跡年月日 2025年11月30日　©奇跡の海獣駅舎の日　2025年11月29日

みんなゴキゲン＆大満足！

環境水族館 アクアマリンふくしま

親子のための楽しみ方BOOK

アクアマリンふくしまの広〜い館内を親子で上手に回るには？

過ごし方別 おすすめ3コース！

親子で過ごす大切な時間。帰る頃には子どもはグズグズ…ママパパはクタクタ…なんてことにはしたくない！ですよね。
ポイントを絞って館内をめぐる「過ごし方別 おすすめ３コース」なら、きっとみんな１日ゴキゲンに過ごせるはず！

MAP

おすすめコース 1

ゆったりのんびり〜

海中おさんぽコース

まるで海の中をおさんぽしている気分♪ 小さなお子さん連れにおすすめです。

MAP 1-1 北の海の海獣・海鳥

MAP 1-2 サンゴ礁の海

MAP 1-3 潮目の海



おすすめコース 2

じっくり観察！いつの間にか

魚博士コース

お魚大好き！ 見始めたら動かない！ そんなお子さんにピッタリなコースです。

MAP 2-1 海・生命の進化

MAP 2-2 親潮アイスボックス

MAP 2-3 ふくしまの海 〜大陸棚への道〜

おすすめコース 3

外で生き物と触れ合おう！

わんぱくキッズコース

元気いっぱいのお子さんには、外遊びをしながら生き物や自然と触れ合えるこのコース！

MAP 3-1 えっぐの森 〜どうぶつごっこ〜

2022年 GWオープン

MAP 3-2 子ども体験館 アクアマリンえっぐ

MAP 3-3 蛇の目ビーチ BIOBIOかっぱの里

過ごし方別 おすすめ3コース！の見どころをご紹介！

おすすめコース1 ゆったりのんびり～ 海中おさんぽコース

迫力満点、でもほっこりかわいい、トドやアザラシなどの北の海の動物たちに大接近した後は、サンゴ礁の海で優雅に泳ぐ、色鮮やかな魚たちの姿にうっとり。潮目の海の三角トンネルの中は、まるで海の中に立っているかのような気分になれますよ。

ここだけは見てほしい！ スタッフの一押し Point

潮目の海コーナー(黒潮水槽)

自然界の海での食う・食われるの関係を、水槽内で再現しています。マイワシが、カツオやマグロに襲われないよう群れになって泳ぐ様子は圧巻です。

おすすめコース2 じっくり観察！いつの間にか 魚博士コース

生きた化石と呼ばれる不思議な生き物から、北の海の小さく色鮮やかな個性派たち、サンマやミズダコといった馴染みの生き物まで、貴重かつこだわりあふれる展示のオンパレード。丸一日、思う存分観察してください。

ここだけは見てほしい！ スタッフの一押し Point

ふくしまの海～大陸棚への道～コーナー

食卓でおなじみのサンマは、実は飼育がとても難しい魚。常設で展示しているのは世界中でココだけ！サンマの飼育について動画でも紹介しているので、見ればさらに魚博士への道が近づくかも！？

おすすめコース3 外で生き物と触れ合おう！ わんぱくキッズコース

ここだけは見てほしい！ スタッフの一押し Point

子ども体験館 アクアマリンえっぐコーナー

自分で釣った魚をその場で調理して食べることで、命をいただく意味を実感する「命の教育」プログラムです。釣れる魚は主にマアジ、冬はギンザケが釣れます。

オオコノハズク、ニホンリスなどの日本産野生動物の展示と、森の動物たちの動きにチャレンジできるアクティビティエリアがあるコーナーです。子どもも大人も、楽しみながら動物の脚力や生態について学べます。

水遊び持ち物リスト check!

世界最大級のタッチプールで、子どもも大人も裸足になって自由に生き物と触れ合おう！ 水遊びをするなら、水着、着替え、タオル、ビーチサンダル、ビニール袋などがあると便利。**紙おむつは館内のショップで販売しています。**

・乳幼児連れのママパパ向け information ・

ベビーシート・おむつ替え台（多目的トイレに設置）

- 3階 「北の海の海獣・海鳥」展示脇の通路
- 2階 「友好提携園館情報コーナー」脇
- 1階 ミュージアムショップ「uminos（ウミノス）」前通路
- 1階 アクアマリンえっぐ入り口左手
- 屋外 伝馬船工房そば

授乳室（館内に2か所）

- 1階 エントランスホール ※粉ミルク用のお湯をご希望のお客様はお声がけください。（ご用意できるお湯は熱湯です）
- 1階 アクアマリンえっぐ



ちょっと一息 Break Time

アクアマリンふくしま劇場

とある日の飼育スタッフの休憩中の会話!?

アクアマリンふくしまの飼育スタッフは、生き物大好き！くいしん坊！個性派揃い？！
休憩中の会話にこっそり聞き耳を立ててみたら、こんな話をしていたとか… していないとか…



あ～お腹すいた…

えっ！さっきお昼ご飯食べたばかりじゃないですか。燃費悪いですね～。親潮アイスボックスにいるハダカカメガイ（クリオネ）なんか、**ほぼ1年エサを食べなくても元気**に泳いでますよ。

◀北海道知床、夏日沖の極寒の海に潜水し、傷つけないよう細心の注意を払いながら、ペアボトルで採集しました。

なんか、カツオが食べたい気分だなぁ…

黒潮水槽にいるカツオ、見るなら餌の時間がおすすめですよね。興奮すると現れる、背中からお腹にかけての黒くて太い線（下段写真）、あれ、見た目は縦じまですが、魚の場合は頭から尾にかけて出る線を縦じまと呼ぶので、**正しくは横じま模様**なんですよね。

▲水槽に直接注がれる太陽光を浴びてキラリと光るカツオは美しい！尾付近の青色の模様はとてもキレイです。

やっぱり、ウナギがいいかなぁ…

海・生命の進化コーナーにいる深海魚のクロヌタウナギって、ウナギの仲間どころか厳密には魚類でもなく、顎がないことから無顎類と呼ばれていて、この無顎類から顎のある魚に進化したとされているんですよね。興奮すると出てくるヌメヌメしたあの**ヌタの成分が人間の鼻水と一緒**だなんて驚きですよ。

◀海底に沈んだ魚の死骸などを食べる深海の掃除屋。小暗りしながら餌にかぶりつく様子は見ものです。

いやいや、タラバガニもいいなぁ…

タラバガニといえば、北海道の知床沖で見られるとても珍しい深海魚の**オグロコンニャクウオは、タラバガニ科のイバラガニモドキの甲らから生まれる**んですよね。びっくりですね。親潮アイスボックスには、甲らの中の卵をふ化させて育てた魚がいるんですよね。

◀当館の研究により、イバラガニモドキの甲らに産み付けられた卵の正体が明らかになりました！

えっ？ コンニャク?? そんなのダメダメ！ うま～い魚介が食べたい気分なんだよ!!

はっ？ 何言ってるんですか?? もういいです。休憩は終わり。仕事しますよ！ 仕事!!

※展示生物は変更になる場合があります。

アクアマリンふくしまの 思い出を持ち帰ろう！

お土産セレクション

お出かけの締めくくりに欠かせないお土産選びは、アクアマリンショップ「JOHMON」、ミュージアムショップ「uminos」で。ここでしか手に入らないオリジナルグッズもたくさん揃っています！

子どもの思い出に！

①イチローミニタオル 440円「人気者のトドのイチローグッズ」
②外観A5ダブルリングノート 550円「手書きのイラストが印象的」
③AMFオリジナルユーラシアカワウソ S1,100円 M1,400円「とにかくキュート」

じいじ・ばあばのお土産に！

④ごまだいふく 大（20個入り）900円 小（12個入り）600円「アザラシをイメージしたお菓子」
⑤オールスターランチバッグ 1,080円「アクアマリンふくしまのオリジナル」

ママ友向けのバラまき系！

⑥AMFプリントランクドシャ（15枚入り）1,080円「お土産の定番」
⑦チンアナゴ水槽クリアファイル 220円「サンゴ礁の海コーナーをイメージ」
⑧金魚館白雲石コースター 770円「海外の方にも人気の金魚グッズ」
⑨ユーラシアカワウソ刺繍ミニタオル 各500円「色は4色あります」
⑩縞文柴犬フリクションペン 各760円「縞文柴犬さくらのイラスト」
⑪オリジナルマスク（ユーラシアカワウソ／チンアナゴ／金魚）各700円 キッズサイズ 各600円「スペシャルなママ友に」

＼ LINEアクアマリンふくしま公式アカウントで ／

お友達限定割引実施中♥

LINEのアクアマリンふくしま公式アカウントと友達になると、入館料がお得に！
チケット購入時に、受付窓口でトーク画面を見せてね。

LINE公式アカウントお友達特典

【2022年3月19日（土）～2023年3月31日（金）】

入館料 一般 1,850円 ➡ 1,750円

ぜひお友達登録を！

※小～高校生 900円→850円（50円引き）※5名まで割引可。※他の優待・割引等との併用はできません。※券売機からの購入は優待対象外になります。